



Desmontador de pneus Leva la Leva

Artiglio 500

MELHOR PERFORMANCE,
AINDA MAIS GENIAL





Principais características

Nova desmontadora de pneus automática com tecnologia “Leva la leva” (Sem alavanca) de 2ª geração para rodas de veículos, SUV e veículos comerciais de até 32”.

Numerosas novidades técnicas: dispositivo de descolagem dinâmica com dual bead breaker disc, cabeçote com novo design, bloqueio da roda mais eficiente, estrutura reforçada, grande cuidado da ergonomia e do usufruto dos comandos.

Tudo isto significa maior velocidade operativa sem riscos para o operador e para as rodas, mesmo durante as fases de mesmo durante as fases de maior volume de trabalho, grande simplicidade e universalidade no uso, explorável 100% de suas características.



Console intuitiva e completa

Console de **comandos multifunção** que compreende todos os comandos de trabalho.

Ideal para a descolagem dinâmica e para a possibilidade de realizar o match mounting entre o pneu e a roda, graças aos dois discos de duplo comando.

Duplo descolador de pneus com penetração controlada

Dispositivo de descolagem dinâmica com **duplo disco descolador simétrico**.

O posicionamento radial dos discos é facilitado por um mecanismo capaz de evitar o posicionamento manual do operador.

Inserção controlada (Patented).

Precisão, rapidez e repetitividade são garantidos pelo sistema de descolagem patenteada e pelo perfeito reflexo entre os dois discos.

Assista ao vídeo



Procedimento rápido de desmontagem segundo talão

Procedimento rápido de desmontagem do segundo talão é possível pelo movimento simétrico do disco patenteado.



Motorização com sistema motoinverter

O torque exato para a velocidade correta

7 - 18 RPM



Grupo cabeçote

Pressionador de talão
(a pedido)

Bloqueio da roda seguro e
universal

Mecanismo de elevação



Mecanismo de elevação

Sem esforço - Fornecido de série, o mecanismo de elevação permite posicionar no autocentrante, sem maiores esforços, todo tipo de roda.



GRUPO CABEÇOTE

O procedimento de desmontagem mantém invariados os movimentos de trabalho, **eliminando de maneira definitiva o esforço físico do operador graças à tecnologia “Leva la leva” (Sem alavanca) aplicada à torre (Patented).**

O processo de montagem mantém invariados os movimentos, a praticidade, e a velocidade de execução.

Assista ao vídeo




Procedimento de desmontagem do talão superior



BLOQUEIO DA RODA SEGURO E UNIVERSAL

O autocentrante com montagem axial permite um rápido bloqueio, permitindo a descolagem de ambos os lados sem necessidade de girar a roda.

A altura de trabalho constante (exceto em rodas invertidas) foi estudada para uma perfeita ergonomia nos movimentos do operador com todo tipo de roda.



Pressionador de talão (a pedido)

- Pressionador de talão com altura de trabalho regulável
- A forma do pressionador é ideal para os pneus RFT



“ **RUN FLAT - NO PROBLEM!** ”

Ergonomia

Altura de trabalho da máquina projetada para obter uma **perfeita ergonomia nos movimentos** com todos os tipos de rodas: **ideal para todos os operadores.**



*altura constante

Todos os comandos que controlam os movimentos da máquina situam-se em posições ergonômicas para o operador

*exceção para jantes de canal invertido.

DADOS TÉCNICOS

FAIXAS DE DIMENSÕES DA RODA

DIÂMETRO DA JANTE	de 12" a 32"
DIÂMETRO MÁX. DO PNEU	1200 mm (47")
LARGURA MÁXIMA DO PNEU	15" (PELO PLANO DE APOIO DA RODA)
PNEUS QUE PODEM SER TRATADOS	CONVENCIONAIS, DE PERFIL BAIXO E RUN FLAT

AUTOCENTRANTE

BLOQUEIO	MECÂNICO-MANUAL
MOTORIZAÇÃO	MOTOINVERTER 2 VELOCIDADES
BINÁRIO DE ROTAÇÃO	1100 NM
VELOCIDADE DE ROTAÇÃO	7 - 18 RPM


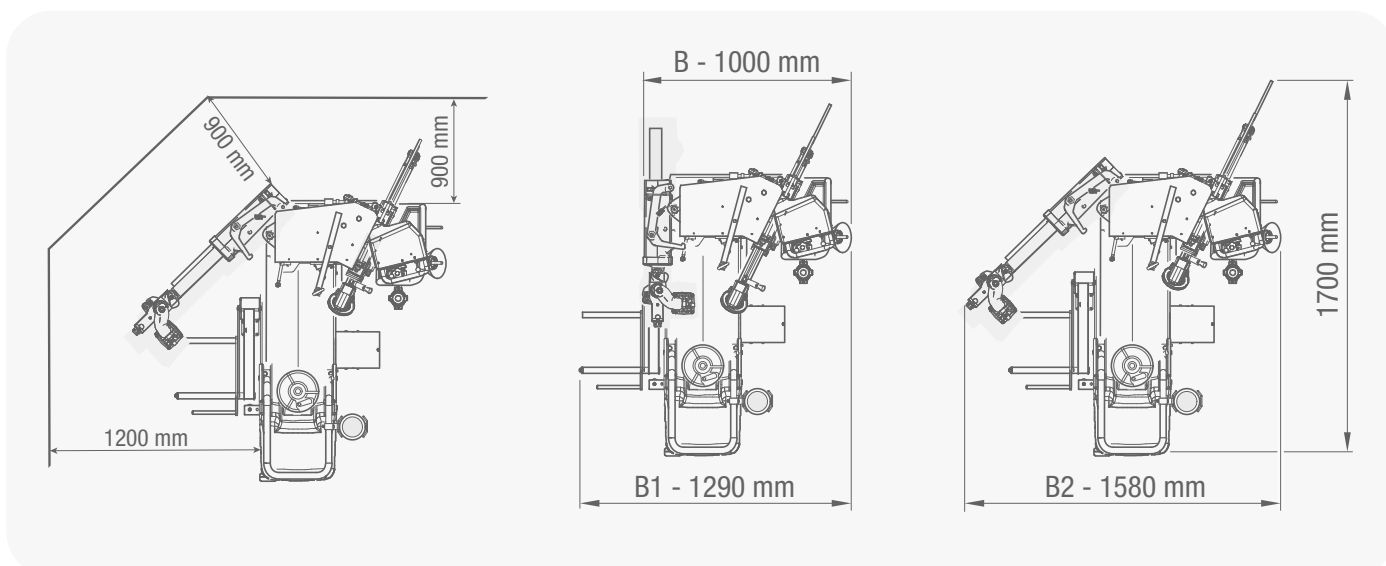
DESCOLAGEM

CAMPO MÁXIMO DE DESCOLAGEM	670 mm
EXCURSÃO DO DESCOLADOR	540 mm
FORÇA DO DESCOLADOR	7600 N
CARGA/DESCARGA DA RODA	
ACCIONAMENTO	PNEU
PESO MÁX. DA RODA	85 KG

ALIMENTAÇÃO

ELÉCTRICA 1 PH	230V - 0,75 Kw - 50/60 Hz
ELÉCTRICA 1 PH (ALTERNATIVA)	110V - 0,75 Kw - 60 Hz
PNEUMÁTICA DE TRABALHO	8 BAR (mínima)
PESO	380 kg (com mecanismo de elevação)

DIMENSÕES TOTAIS



Assista ao vídeo



www.corgi.com

CORGI è una marca do grupo Nexion
 Via Strada Statale 468, n. 9 - 42015 Correggio (RE) | +39 0522 639111 | info@corgi.com

