


Il cuore della tecnologia senza compromessi

La qualità della linea Master Corghi.





Principali caratteristiche

Dal 2001, anno d'introduzione della nostra tecnologia "Leva la leva" qualcuno si è affrettato a rincorrerci presentando le proprie soluzioni, chi chiamandole "senza leva", chi "leverless", chi "sistema di leva automatica". La verità però è che nessuno ha potuto copiare il sistema brevettato "Leva la leva" con dispositivo "SMART Corghi System", l'unico esistente che:

- **NON TOCCA MAI IL CERCHIO**, in nessuna delle fasi di lavoro
- **annulla qualunque tensione sul pneumatico durante le fasi di smontaggio/montaggio dello pneumatico**

Questa è la differenza fra Corghi e gli altri.

Artiglio Master Jolly ha nel cuore questa tecnologia e la porta in una fascia di prezzo finora impensabile. Sintesi perfetta tra qualità costruttiva collaudata, soluzioni tecnologiche uniche e prezzo competitivo rappresenta la macchina ideale e l'equilibrio perfetto per un investimento che dal 2001 garantisce ai nostri clienti un vantaggio tecnologico ineguagliabile nel tempo.

I LEVA LA LEVA NON SONO TUTTI UGUALI! E noi lo sappiamo bene.

DISPONIBILE ANCHE IN VERSIONE "AUTOMATIC"

SMART Corghi System


Il cuore della tecnologia "Leva la Leva"

Nessuno ha potuto copiare il sistema brevettato **SMART Corghi System**.

NON TOCCA MAI IL CERCHIO, in nessuna delle fasi di lavoro, grazie alla distanza costante tra utensile e cerchio

ANNULLA QUALUNQUE TENSIONE SUL PNEUMATICO durante le fasi di smontaggio/montaggio dello pneumatico, grazie al movimento sincronizzato tra l'utensile e il cerchio

QUESTA È LA DIFFERENZA TRA CORGI E GLI ALTRI
PER UN **VANTAGGIO TECNOLOGICO INEGUAGLIATO NEL TEMPO**



Guarda il video





Consolle

Consolle **ergonomica** e **multifunzionale** con display che permette di impostare elettronicamente il diametro del cerchio ed ottenere in modo veloce, pratico e sicuro il posizionamento orizzontale degli utensili di lavoro; **suddivisa in tre distinte aree di lavoro** che rende più immediato il riconoscimento dei movimenti e facilita l'uso da parte dell'operatore.

Doppio stallonatore a penetrazione controllata

- **Dispositivo di stallonatura dinamica** con doppio disco stallonatore speculare. Il posizionamento radiale dei dischi è facilitato da un automatismo in grado di evitare ogni posizionamento manuale dell'operatore.
- **Penetrazione controllata** (Patent Pending) precisione, rapidità e ripetitività sono garantiti dal sistema di stallonatura brevettata e dalla perfetta specularità tra i due dischi.
- **Forza stallonatore potenziata** per operare con efficacia su ogni tipo di pneumatico.



Guarda il video

Procedura rapida di smontaggio con disco stallonatore



Procedura Rapida per lo smontaggio del tallone inferiore (particolarmente indicata con fianchi duri)

VERSIONE "AUTOMATIC" CON BLOCCAGGIO ELETTRO-MECCANICO

La versione "AUTOMATIC" propone lo stesso sistema di bloccaggio elettro-meccanico attualmente utilizzato sui modelli top di gamma: Master CODE Plus e Master Force. Il sistema di bloccaggio ELETTRO-MECCANICO rappresenta una feature importante per la quotidianità delle operazioni di assistenza agli pneumatici. È un bloccaggio ruota riconosciuto come il più performante e professionale esistente sul mercato. **Facile ed intuitivo** il suo utilizzo. **Sicuro e affidabile**.

Principali benefici del nuovo bloccaggio ruota

- Incremento delle performance dei modelli Master più iconici del brand Corghi.
- Bloccaggio ruota più preciso, affidabile e uniforme, in linea con gli elevati standard che contraddistinguono la serie Master.
- Bloccaggio con controllo di coppia dedicato, garantisce il perfetto bloccaggio ruota e assicura che tutte le ruote vengano serrate nel migliore dei modi.



VERSIONE CON BLOCCAGGIO MANUALE

Sistema di bloccaggio ruote sicuro e universale

L'autocentrante a platorello consente un rapido bloccaggio, permettendo inoltre la stallonatura di entrambi i fianchi senza bisogno di capovolgere la ruota. L'altezza di lavoro costante (eccetto con cerchi rovesci) è studiata per una perfetta ergonomia nei movimenti dell'operatore con ogni tipo di ruota riducendo sforzi fisici.



Premitallone

- Premitallone ad altezza di lavoro regolabile
- La forma del pressore è ideale per pneumatici RFT
- Di serie in tutte le versioni



Ergonomia

Posizione fissa di lavoro: pedali, consolle e caricamento ruota sullo stesso lato.

Altezza di lavoro costante per una perfetta ergonomia nei movimenti.



Sollevatore

Il sollevatore consente di posizionare sull'autocentrante ogni tipo di ruota senza sforzo (a richiesta).

Accessori in dotazione

Versione con bloccaggio manuale



Versione "Automatic"



Accessori consigliati

8-15100003

Kit adattatore speciale per cerchi alti (28")

Es. ruota posteriore Porsche

**8-15100040**

Kit anello distanziale H=22 mm

Si abbina con 8-11100037/8-11100086/8-15100003

**8-11100037**

Kit rialzo cerchi furgone e pick-up per bloccaggio AUTOMATICO

8-11100086

Kit rialzo cerchi furgone e pick-up per bloccaggio MANUALE

**8-11400340**

Kit TI - Sistema gonfiaggio rapido

8-11400341

Kit TI - Sistema gonfiaggio rapido ASME (solo per USA e Canada)

**8-15100041**

Flangia universale ALL IN ONE h. 100 mm

+ distanziali 20 mm
(min-max interasse -
PCD:95-183 mm / 3.7"-7.2")



DATI TECNICI

RANGE DIMENSIONI RUOTA

DIAMETRO CERCHIO	12" ÷ 26"
DIAMETRO MAX PNEUMATICO	1100 mm (*)
LARGHEZZA MASSIMA PNEUMATICO	360 mm (14")*
PNEUMATICI TRATTABILI	CONVENZIONALI, LOW PROFILE E RUN FLAT

AUTOCENTRANTE

BLOCCAGGIO	MANUALE - ELETTRO-MECCANICO SU VERSIONE "AUTOMATIC"
MOTORIZZAZIONE	MOTOINVERTER 2 VELOCITÀ
COPIA DI ROTAZIONE	1100 NM
VELOCITÀ DI ROTAZIONE	7 - 18 RPM

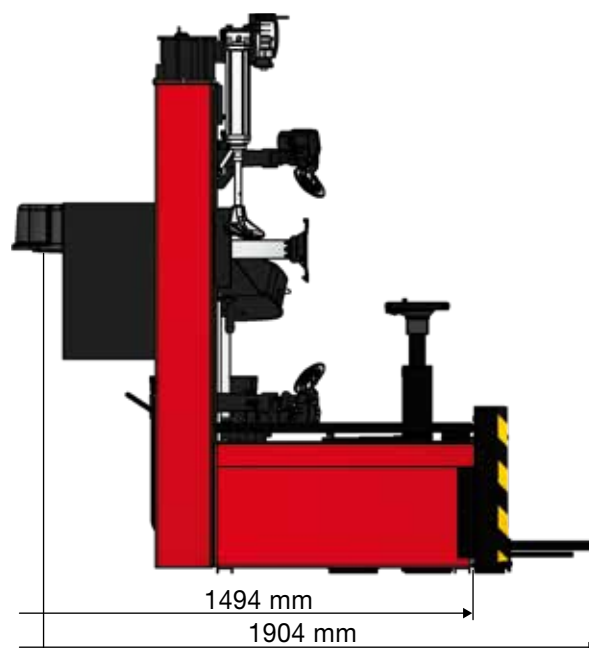
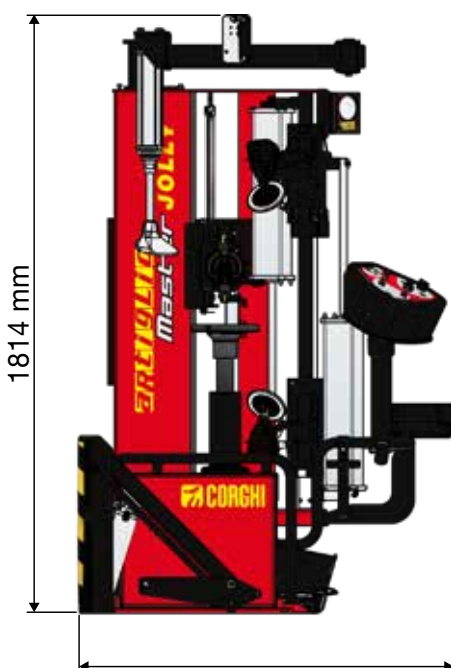
STALLONATORE

CAMPO MASSIMO DI STALLONATURA	18"
CORSA STALLONATORE	450 mm
FORZA STALLONATORE	7600 N
CARICO / SCARICO RUOTA	
AZIONAMENTO	PNEUMATICO
PESO MAX RUOTA	85 KG

ALIMENTAZIONE

ELETTRICA 1PH	230V - 0,75 KW - 50 HZ
ELETTRICA 1PH (ALTERNATIVA)	110V - 0,75 KW - 60 HZ
PNEUMATICA DI ESERCIZIO	8 ÷ 9,5 BAR (MIN.)
PESO	440 KG (TI = 455 KG)
IMBALLO (L x P x H)	1240x1500x1840 mm
PESO CON IMBALLO	440 KG (TI = 455 KG)

DIMENSIONI



Guarda il video

Guarda il video
"The Birth"

www.corghi.com

CORGHI è un brand del gruppo NEXION Spa

Via Strada Statale 468, n. 9 - 42015 Correggio (RE) | +39 0522 639111 | info@corghi.com

NUMERO VERDE ASSISTENZA ITALIA: 800 203738

